

ORES





# Generalversammlung

---

15. Juni 2023



# Jahresabschluss 2022

---

A close-up photograph of a hand holding a silver pen, pointing at a calendar grid. The calendar shows dates from 1 to 30. The word 'Schlüsselzahlen' is overlaid in the center in a blue, sans-serif font. The background is a wooden surface.

# Schlüsselzahlen

## ORES Assets – 2022 in einigen Zahlen

<b>Investitionen</b>	<b>Anlagevermögen</b>	<b>RAB</b>	<b>Eigenkapital</b>
246,1 M€ (netto)	4.011,1 M€ (Abschreibungen: 171,1 M€)	3.970,8 M€	1.917,3 M€
324,6 M€ (brutto)	<b>Ergebnis</b>	<b>Dividenden</b>	<b>Ertragsprozentsatz des Eigenkapitals</b>
	79,5 M€	72,6 M€	5,4%

# FINANCE REPORT

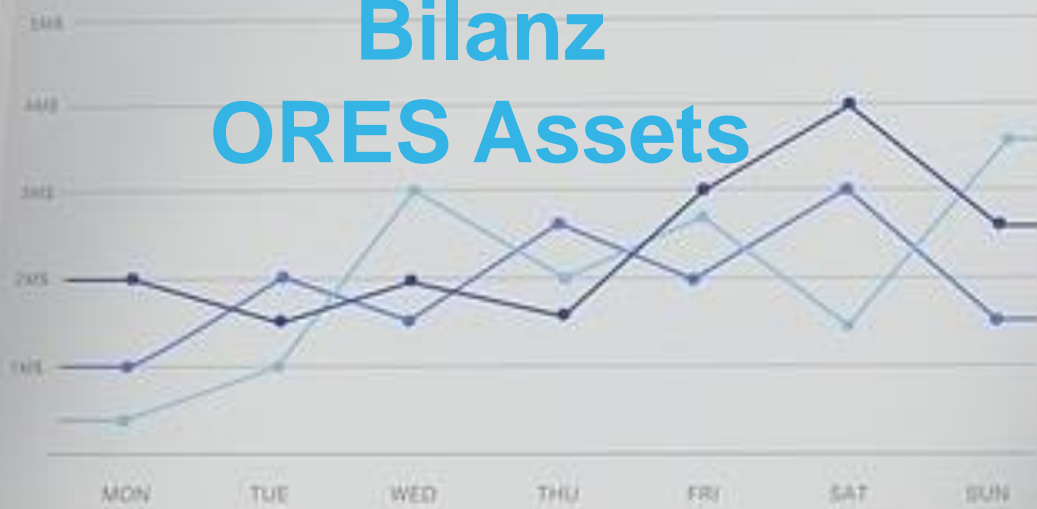
ACCOUNT REPORT

DASHBOARD > INCOME

DAILY

WEEKLY

MONTHLY



**Bilanz**  
**ORES Assets**

TOTAL INCOME



# Bilanz ORES Assets am 31. Dezember 2022

*In Millionen Euro*

Aktiva		Passiva	
Anlagevermögen	4.011,1	Eigenkapital	1.917,3
		<i>wovon verfügbare Rücklagen</i>	<i>263,2</i>
		Finanzverbindlichkeiten	2.218,0
Sonstige	542,8	Sonstige	418,6
<i>wovon Regulierungsaktiva</i>	<i>36,3</i>		
<b>Gesamtbetrag</b>	<b>4.553,9</b>	<b>Gesamtbetrag</b>	<b>4.553,9</b>

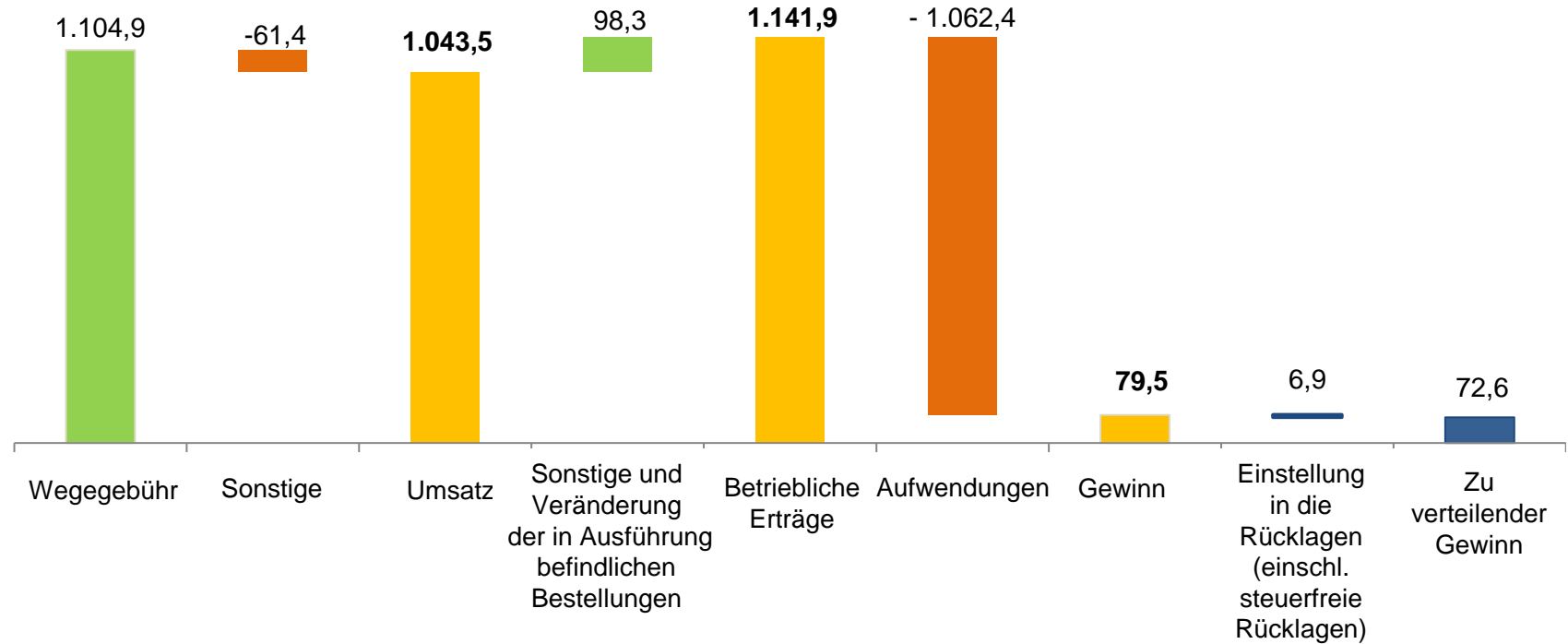
# Ergebnisrechnung ORES Assets





# Ergebnisse 2022 – Ergebnisrechnung ORES Assets

In Millionen Euro – sämtliche Tätigkeiten – Strom und Gas



Ertragsposten

Aufwendungen

Ergebnisverwendung

# Gewinnverwendung ORES Assets



# Dividenden und Wegegebühr

*In Millionen Euro*

	Dividenden
Ceneo	32,4
Finost	2,7
Finimo	3,6
Idefin	11,5
IEG	1,9
IFIGA	0,1
IPFBW	9,9
Sofilux	8,2
<b>Gesamtbetrag RFI</b>	<b>70,3</b>
Gemeinden	2,3
<b>Gesamtbetrag ORES Assets</b>	<b>72,6</b>

Wegegebühr
Höhe der Wegegebühren 2023
47,8 M€
(unter Vorbehalt der Genehmigung seitens des ÖDW Energie)

# Konsolidierter Jahresabschluss ORES Assets (ORES-Konzern)



# Konsolidierte Bilanz laut BGAAP am 31. Dezember 2022

*In Millionen Euro*

Aktiva		Passiva	
Anlagevermögen	4.016,4	Eigenkapital	1.917,3
		Finanzverbindlichkeiten	2.271,1
Sonstige	748,6	Sonstige	576,6
<b>Gesamtbetrag</b>	<b>4.765,0</b>	<b>Gesamtbetrag</b>	<b>4.765,0</b>

<b>Investitionen ORES &amp; ORES Assets</b>	325,6 M€ (brutto)	247,1 M€ (netto)
---	-------------------	------------------




Bilanz für das Jahr 2022?

---

## + Qui est cette "classe moyenne inférieure" aux portes de la précarité ?



A cause des factures d'énergie, cette boulangerie est obligée de fermer : "Votre carré blanc devrait être vendu 16,80€ pour permettre notre survie..."



rtbf VIDEO AUDIO MON CHOIX CHAINES

FIL ACTU INFO SPORT ACTUALITÉS LOCALES CULTURE ET MUSIQUE ENVIRONNEMENT ET NATURE

BELGIQUE

### 2022, année record pour l'inflation en Belgique



## UN AN DE GUERRE EN UKRAINE: COMMENT LE CONFLIT A BOULEVERSE LA SITUATION ÉNERGÉTIQUE EN EUROPE

Timothée Talbi Le 01/03/2023 à 8:19

BFM 06.00 DIRECT BUSINESS

CARONAO	+0,38%	à 0,58
RIFLE	+0,35%	à 0,23
CAC	+0,25%	

← En bref



## Augmentation des prix de l'énergie : un fort impact sur le pouvoir d'achat malgré les aides

Economie Société

Publié le 27 décembre 2022 | ⌚ 3 minutes | Par : [La Rédaction](#)

La hausse des prix de l'énergie entre janvier 2021 et janvier 2022 a eu un impact important sur le pouvoir d'achat de la population. Une étude de l'Insee examine l'évolution du revenu moyen disponible par rapport à 2020 et observe les effets de compensation des mesures mises en œuvre par le gouvernement (bouclier tarifaire, chèque énergie...).

DIRECT

### LES PETITS COMMERÇANTS POURRONT-ILS TRAVERSER LA CRISE ? 19H00

BELGIQUE Le secteur alimentaire est le plus touché par la hausse à 100 points  
Crise énergétique: vers une pluie de faillites des petits commerçants ?

# Ein Krisenjahr ohne seinesgleichen, während dem ORES seine Verpflichtungen erfüllt hat



in Bezug auf die **Energiewende**



in Bezug auf unsere **Mitarbeiter**



in Bezug auf die **öffentliche Dienstleistung**



in Bezug auf die **Anteilseigner**



in Bezug auf die **Walloninnen und Wallonen**



# Abschluss des Verfahrens zur Erneuerung der Mandate der VNB

ORES bleibt  
**führender Betreiber der Strom und/oder Gasnetze**  
in der Wallonie



**195 Gemeinden**  
im Strombereich



**117 Gemeinden**  
im Gasbereich



Abstimmung  
Genehmigung des Jahresberichts 2022

---



Abstimmung  
Genehmigung des Jahresabschlusses 2022

---



# Abstimmung Entlastung der Verwaltungsratsmitglieder

---



# Abstimmung Entlastung des Revisors

---



# Abstimmung Satzungsgemäße Ernennungen

---



Welche Zukunftsaussichten?

---

**Ein gefestigtes Umfeld und ein  
Horizont, der sich aufklärt**





# Stabilisierung und Klärung



Erneuerung der Mandate seitens der **Gemeinden**



**Tarifberechnungsmethode**



Verstärkte Zusammenarbeit der Netzbetreiber

# ORES und die Energiewende: eine methodische Vorgehensweise



# Wie können wir unseren Industrieplan finanzieren?



# Bestandsaufnahme der Tarifberechnungsmethode 2025-2029



**Die Energiewende:  
eine kollektive Herausforderung, eine  
gemeinsam zu tragende Verantwortung**



# Die Energiewende kann einen Mehrwert für die Wallonie schaffen



**Alle verfügbaren tragenden Kräfte müssen involviert werden:**

- die öffentliche Hand
- die Regulierungsbehörde
- die Unternehmer
- die Kunden (die Industrie, Unternehmen, Prosumer, Verbraucher)
- die Sozialpartner
- usw.



# Fragen - Antworten

---



# Verlesen des Protokolls

---



# Unsere Aufgabe

„Die Energie erleichtern, das Leben erleichtern“

